

mojaMALICA - prvi koraki

V tem prispevku

Zadnja sprememba 24/08/2023 1:21 pm CEST | Objavljeno 22/08/2023

Spletna rešitev mojaMALICA omogoča prijavo in odjavo obrokov na daljavo preko računalnikov in na mobilnih napravah. Če organizacija ponuja koristnikom obrokov tudi možnost menjave menijev, lahko to prav tako opravijo na daljavo.

Do rešitve mojaMALICA dostopa koristnik obrokov na spletni strani svoje organizacije (šola, ustanova, podjetje ...). Priporočamo pa, da si bližnjico do vstopne strani shranite v svoj brskalnik ali na namizje mobilne naprave.

Registracija novega uporabnika

Pred prvim vstopom se nov uporabnik najprej registrira v aplikacijo in sicer s klikom na povezavo »Registracija«.



Dobrodošli.

Prijava v sistem mojaMALICA.

Prijava

Pozabil sem geslo

Nimate računa? [Registracija](#)

V obrazcu, ki se odpre, je treba vpisati »Šifro koristnika« ter »Osebno številko« osebe, ki je naročena na obroke. Šifro najdemo na enem od preteklih prejetih računov, če pa nimamo računa nam šifro lahko sporoči organizacija, kjer smo naročeni na obroke (šola, zavod ali podjetje).

Osnovna šola Šolska ulica 1 5290 Šempeter pri Gorici						
Račun št. 274 za obračun storitev 6/2023 test, sklic 0001096002744						
Kraj izstavitve: LJUBLJANA	Plačnik:	Za: 0001096	Enota: 02			
Datum izdaje: 09.03.2023 Testni Učenec		Testni Učenec	ŠOLA			
Opravljeno: 01.04.23-30.04.23			Skupina: 3002			
Datum zapadlosti: 09.03.2023 Nabrežniška ul. 123 Ljubljana		Nabrežniška ul. 123 1000 Ljubljana	3B			
O P I S	Kol.	Cena brez DDV	DDV	Cena z DDV	Vrednost	Za plačilo
004 Malica	18,00	2,73			49,14	49,14
005 Veliko kosilo	18,00	3,00			54,00	54,00
NEODDAV.: 103,14		SKUPAJ:		103,14	0,00	103,14
					SKUPAJ ZA PLAČILO EUR	103,14
DDV ni obračunan...						
Račun izstavila: Ravnatelj:						

Osebo številko nam sporoči organizacija, kjer smo naročeni na obroke (šola, zavod ali podjetje).

Saop

Registracija

Vnesite svoje podatke za nov račun

<input type="text" value="Šifra koristnika"/>	?
<input type="text" value="Osebna številka"/>	?

Naprej

Že imate račun? Prijavite se

Ko vpišemo »Šifro koristnika« in »Osebno številko« kliknemo na gumb **Naprej**.

Odpre se okno za registracijo novega uporabnika.

Saop

Dobrodošli.

Registracije novega uporabnika.

Kdo izvaja registracijo? ▾

Ime ?

Priimek ?

E-pošta ?

Naprej

Že imate račun? [Prijavite se](#)

V polju »Kdo izvaja registracijo?« določimo, kdo bo upravljal s prijavi in odjavami obrokov: mati, oče, skrbnik ali sam koristnik.

Kdo izvaja registracijo? ▾

Mati ?

Oče ?

Skrbnik ?

Koristnik ?

E-pošta ?

Nato vnesemo še ime, priimek in e-pošto osebe, ki bo upravljala z obroki (v našem primeru je »Oče«).

Registracije novega uporabnika.

Kdo izvaja registracijo?
Oče ▾

Ime
Oče ?

Priimek
Testni ?

E-pošta
testni.oce@nekadomena.si ?

Naprej

Po kliku na gumb »**Naprej**«, se ustvari uporabniški račun.

Nadaljujemo s klikom na **Vpiši se**.



Uporabniški račun je ustvarjen

Po e-pošti ste prejeli povezavo za aktivacijo računa.

Če sporočila ne najdete, preverite mapo z neželeno pošto.

Vpiši se

Po e-pošti prejmemo sporočilo, kjer kliknemo na gumb **Aktivacija uporabniškega računa**.

Saop

Aktivacija uporabniškega računa

Pozdravljeni.

V sistem mojaMALICA ste uspešno registrirali osebo **Testni Učenec**.
Za aktivacijo računa kliknite na spodnji gumb in sledite navodilom.

Aktivacija uporabniškega računa

Lep pozdrav,
Testna srednja šola

Na e-poštni naslov prejmemo geslo za vpis, kjer kliknemo na gumb **Vpiši se**.

Saop

Geslo za vpis

Spoštovani,

pošiljamo vam geslo za prijavo v portal mojaMALICA.
Zamenjate ga lahko kadarkoli v nastavitvah profila.

Geslo: **A3E0E39B**

Vpiši se

Lep pozdrav,
Testna srednja šola

V spletnem brskalniku se odpre sporočilo, da je bila Aktivacija uspešna.



Aktivacija uspešna!

Na elektronski naslov, naveden ob registraciji, smo poslali geslo, ki ga potrebujete za prvi vpis.

Vpiši se

Ob kliku na gumb **Vpiši se**, se odpre prijavno mesto za sistem mojaMALICA.

Prijava v sistem mojaMALICA

Do rešitve mojaMALICA dostopa koristnik obrokov na spletni strani svoje organizacije (šola, ustanova, podjetje ...). Priporočamo pa, da si bližnjico do vstopne strani shranite v svoj brskalnik ali na namizje mobilne naprave.

Za prijavo v sistem mojaMALICA vpišemo e-pošto in geslo, ki smo ga prejeli na e-poštni naslov:

Saop

Dobrodošli.

Prijava v sistem mojaMALICA.

E-pošta

testni.oce@nekadomena.si

Geslo

....

Prijava

Pozabil sem geslo

Nimate računa? [Registracija](#)

Po kliku na »Prijava« se odpre okno za zamenjavo gesla. Vpišemo geslo, ki smo ga prejeli po e-pošti ter vpišemo novo geslo s katerim želimo vstopati v mojoMALICO. Novo geslo ponovno vpišemo, da ne pride do napake pri vnosu novega gesla.



Zamenjaj geslo

Ob prvi prijavi je iz varnostnih razlogov potrebna ponastavitev gesla.

Potrdi

S klikom na »Potrdi« vstopimo v mojoMALICO, kjer lahko pričnemo z urejanjem prijav na obroke. Dodamo pa lahko tudi več koristnikov (sorojenci izbranega otroka) ter urejamo nastavitve računa (sprememba gesla in e-pošte).

The screenshot shows the Saop user interface. At the top, there is a header with the Saop logo, a search bar, and a user profile icon. Below the header, there is a navigation bar with a date selector for August 2023. The main content area displays a calendar for August 2023, with each day showing meal booking options. The days shown are Ponedeljek (31.07.2023), Torek (01.08.2023), Sreda (02.08.2023), Četrtek (03.08.2023), Petek (04.08.2023), Sobota (05.08.2023), Nedelja (06.08.2023), and Poni (07.08.). Each day has a card with the restaurant name (DOPOLDANSKA MALICA or KOSILO), status (Prezeto or Prijavljeno), and menu (BREZ MESA or OSNOVNI MENI). There are buttons for 'Odjavi' and 'Izberi meni'.

Dodajanje koristnika

Koristnika dodamo s klikom na puščico v polju »Ime koristnika«.

The screenshot shows the Saop system interface. At the top, there is a search bar with the text 'Ime koristnika' and a dropdown arrow. Below it, a dropdown menu is open, showing the option 'Dodaj koristnika' (Add user) in red. The main area displays a calendar for August 2023, with days from Monday to Sunday. Each day has a card representing a meal plan, such as 'DOPOLDANSKA MALICA' or 'KOSILO', with details like 'Status: Prevzeto' and 'Meni: BREZ MESA'. A red box highlights the 'Dodaj koristnika' option in the dropdown menu.

Odpre se nam okno za dodajanje še enega koristnika.

Saop

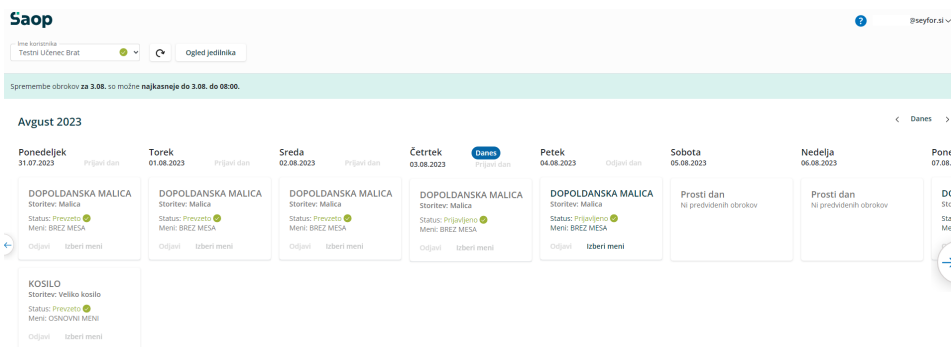
Dodajte še enega koristnika

Koristnik bo dodan k uporabniku mitja.zivko@seyfor.si.

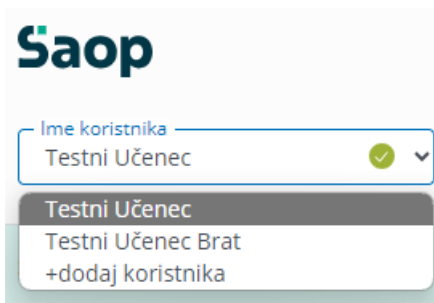
?

?

S klikom na »Naprej« že vidimo prijave na prehrano za novega koristnika.

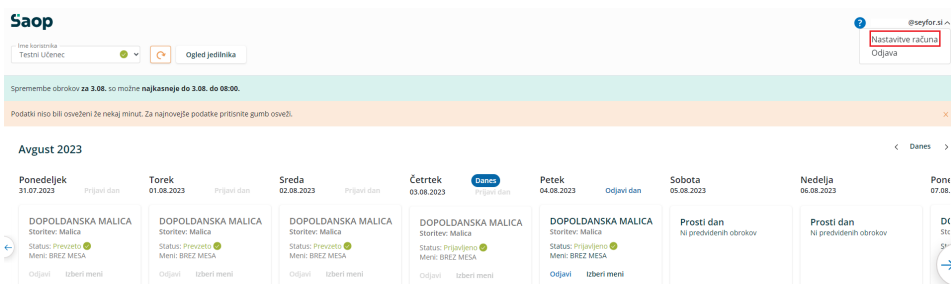


Ko imamo prijavljene vse uporabnike (učence, dijake,...), se nam s klikom na puščico v polju »Ime Koristnika« odpre spustni seznam, kjer izberemo, za katerega uporabnika želimo urejati prijave na obroke.



Zamenjava gesla in e-pošte

Geslo lahko zamenjamo v nastavitvah računa.



Po kliku na »Nastavitve računa« se nam odprejo nastavitve, kjer lahko kliknemo na »Zamenjaj geslo«

Nastavitve računa

Podatki prijavitelja

Ime prijavitelja Testni	Priimek prijavitelja Oče
E-mail @seyfor.si	Zamenjaj e-pošto
Geslo *****	Zamenjaj geslo

Podatki o koristnikih

Ime in priimek koristnika Testni Učenec
Ime in priimek koristnika Testni Učenec Brat

Odpre se nam okno, kjer vpišemo staro geslo, novo geslo ter še enkrat ponovimo novo geslo.

Zamenjaj geslo

Na podoben način lahko zamenjamo tudi e-pošto.

Nastavitve računa

Podatki prijavitelja

Ime prijavitelja Testni	Priimek prijavitelja Oče
E-mail @seyfor.si	Zamenjaj e-pošto
Geslo	Zamenjaj geslo

Podatki o koristnikih

Ime in priimek koristnika Testni Učenec
Ime in priimek koristnika Testni Učenec Brat

Vpišemo trenutno veljavno e-pošto ter dvakrat vpišemo novo e-pošto.

Zamenjaj e-pošto ×

Pojavi se opozorilo, da je potrebna ponovna prijava v aplikacijo.

Opozorilo ×

Potrrebna je ponovna prijava v aplikacijo.

Pozabljeno geslo

V primeru, da smo pozabili geslo, ob prijavi v mojoMALICO vpišemo e-pošto ter kliknemo na »Pozabil sem geslo«.



Dobrodošli.

Prijava v sistem mojaMALICA.

Prijava

Pozabil sem geslo

Nimate računa? [Registracija](#)

Po kliku na »Pozabil sem geslo« se nam odpre okno, kjer vpišemo e-pošto ter kliknemo »Pošlji novo geslo«.



Pozabljeno geslo

Vpišite e-poštni naslov, s katerim se prijavljate v sistem.

Pošlji novo geslo

Pozabil sem E-pošto

Že imate račun? [Prijavite se](#)

Dobimo obvestilo, da smo na e-pošto dobili novo geslo.



Novo geslo

Na svoj e-poštni naslov ste prejeli novo geslo.

Če sporočila ne najdete, preverite mapo z neželeno pošto.

[Nazaj na vpis](#)

Na e-pošto dobimo novo geslo.



Geslo za vpis

Spoštovani,

pošiljamo vam geslo za prijavo v portal mojaMALICA.
Zamenjate ga lahko kadarkoli v nastavitvah profila.

Geslo: **A3E0E39B**

[Vpiši se](#)

Lep pozdrav,
Testna srednja šola

Pozabljena e-pošta za prijavo

V primeru, da smo pozabili e-pošto za prijavo, je potrebno kontaktirati šolo oz. ustanovo, da nam sporočijo e-pošto oz. izbrišejo račun, da se lahko ponovno registriramo.



Pozabljeno geslo

Vpišite e-poštni naslov, s katerim se prijavljate v sistem.

Pošlji novo geslo

Pozabil sem E-pošto

Že imate račun? Prijavite se

Po kliku na »Pozabil sem E-pošto« dobimo obvestilo, koga naj kontaktiramo za ureditev zadeve.



Pozabljen elektronski naslov

V primeru pozabljene e-pošte prosimo, da kontaktirate podporo na testni.mail@nekadomena.si.

Nazaj na vpis

Nastavitev bližnjice do mojermalice na mobilnem telefonu

Za lažji dostop do vstopne strani mojeMALICE priporočamo, da shranite bližnjico na namizje mobilne naprave.

Nastavitev bližnjice na iPhone

Na iPhone to storimo na sledeči način: ko imamo odprto spletno stran za

vstop v mojaMALICA kliknemo na ikono za izvoz  .

12:21

📶 📶 94

Saop

Dobrodošli.

Prijava v sistem mojaMALICA.

Prijava

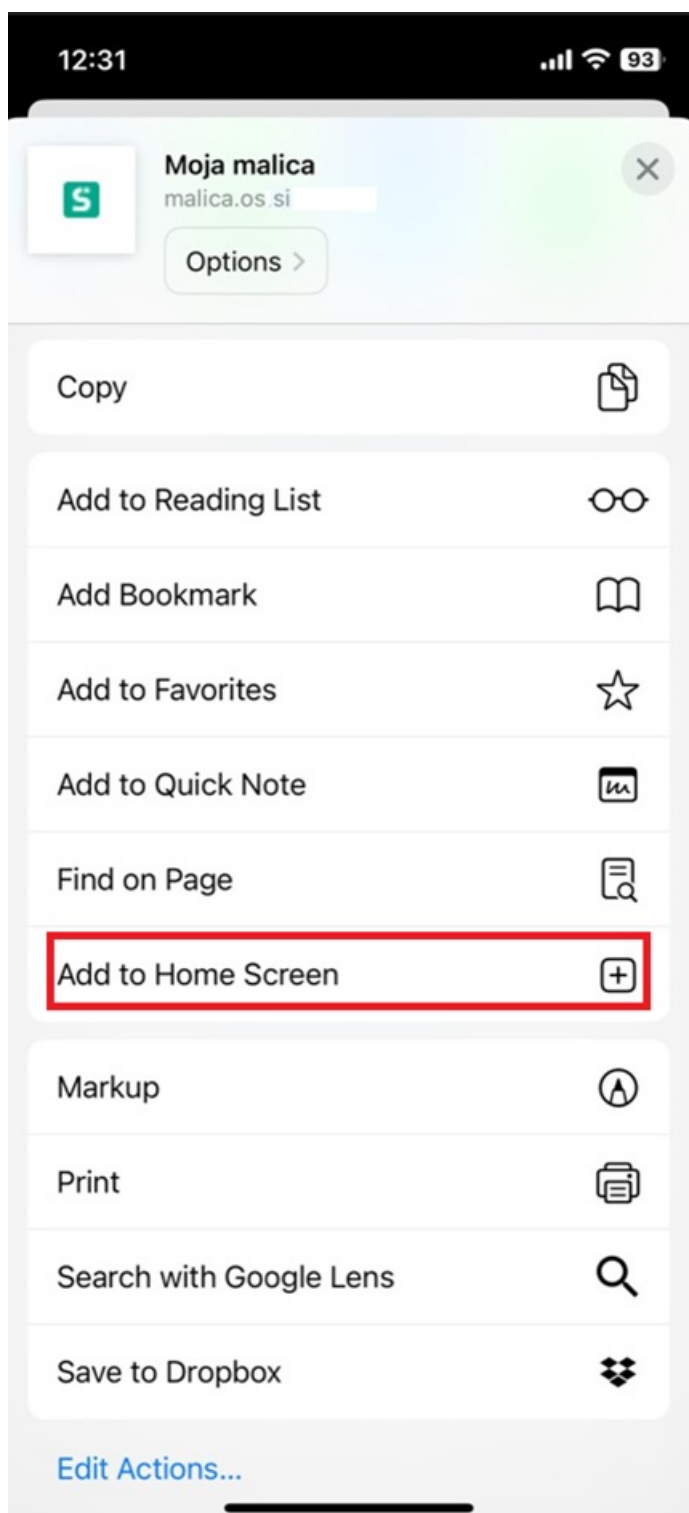
Pozabil sem geslo

Nimate računa? [Registracija](#)

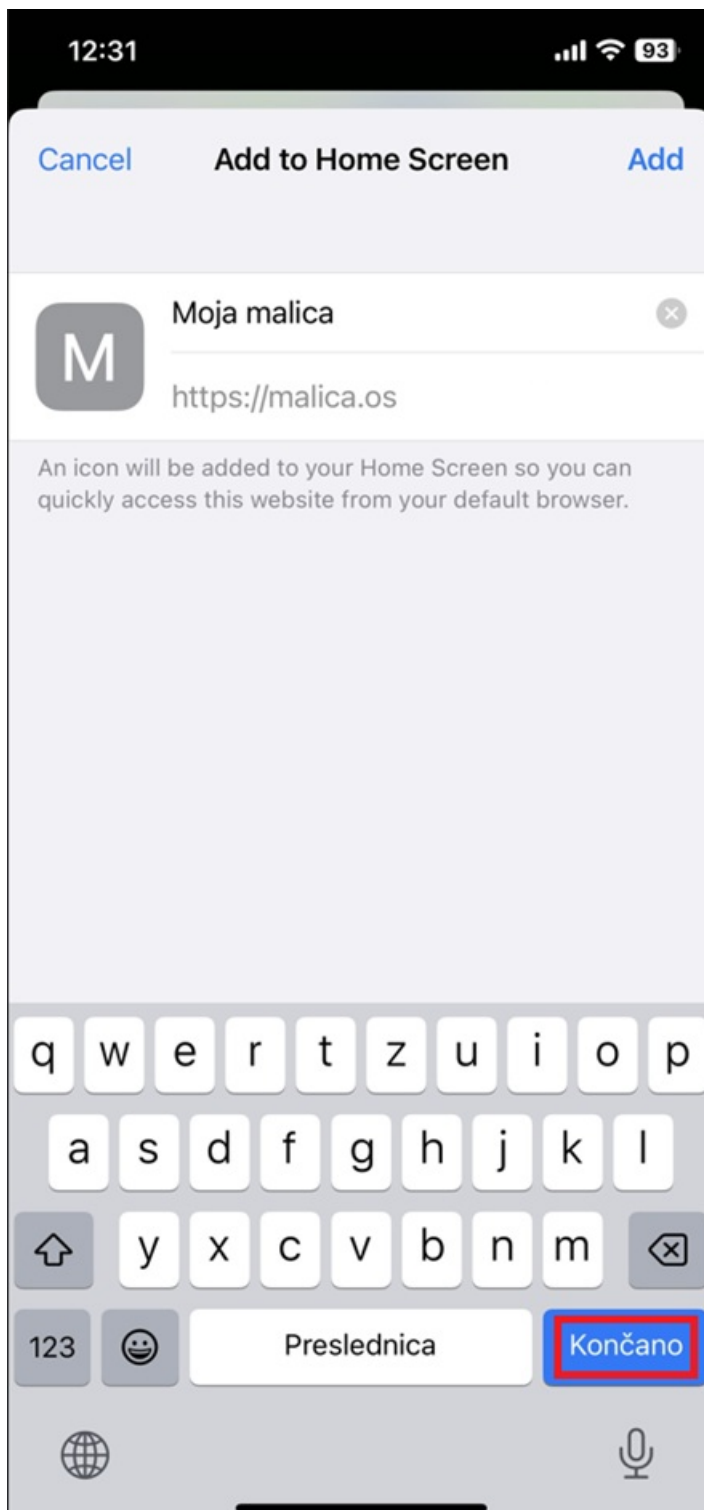
2023.8.0.2



Nato izberemo opcijo »Add to Home Screen«




Kliknemo »Končano«



Na namizju se nam prikaže bližnjica s katero direktno dostopamo do aplikacije mojaMALICA.



Nastavitev bližnjice za Android

Na Androidu to storimo na sledeči način: ko imamo odprto spletno stran za vstop v mojaMALICA kliknemo na  kot je prikazano na spodnji sliki.

12:49

VoLTE 4G 87%

Moja malica
malica.os.si



Saop

Dobrodošli.

Prijava v sistem mojaMALICA.

Prijava

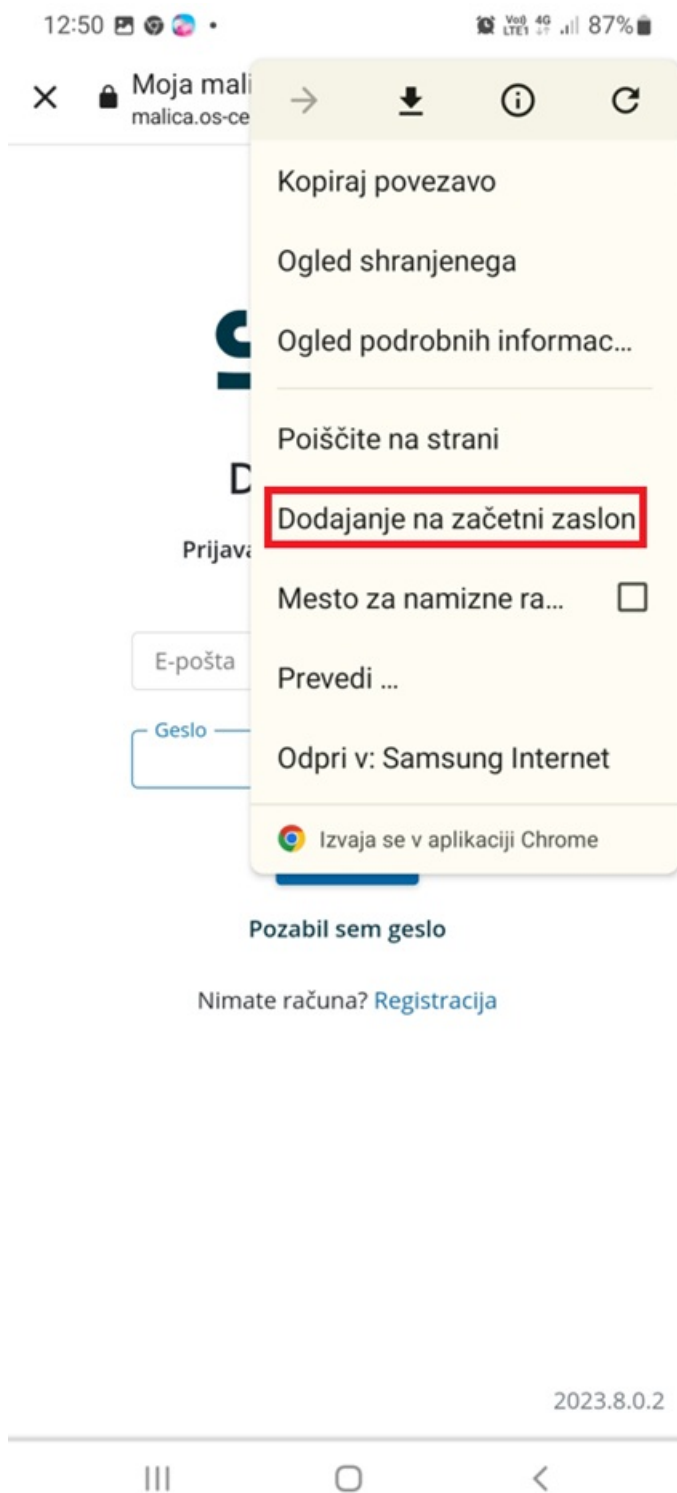
[Pozabil sem geslo](#)

Nimate računa? [Registracija](#)

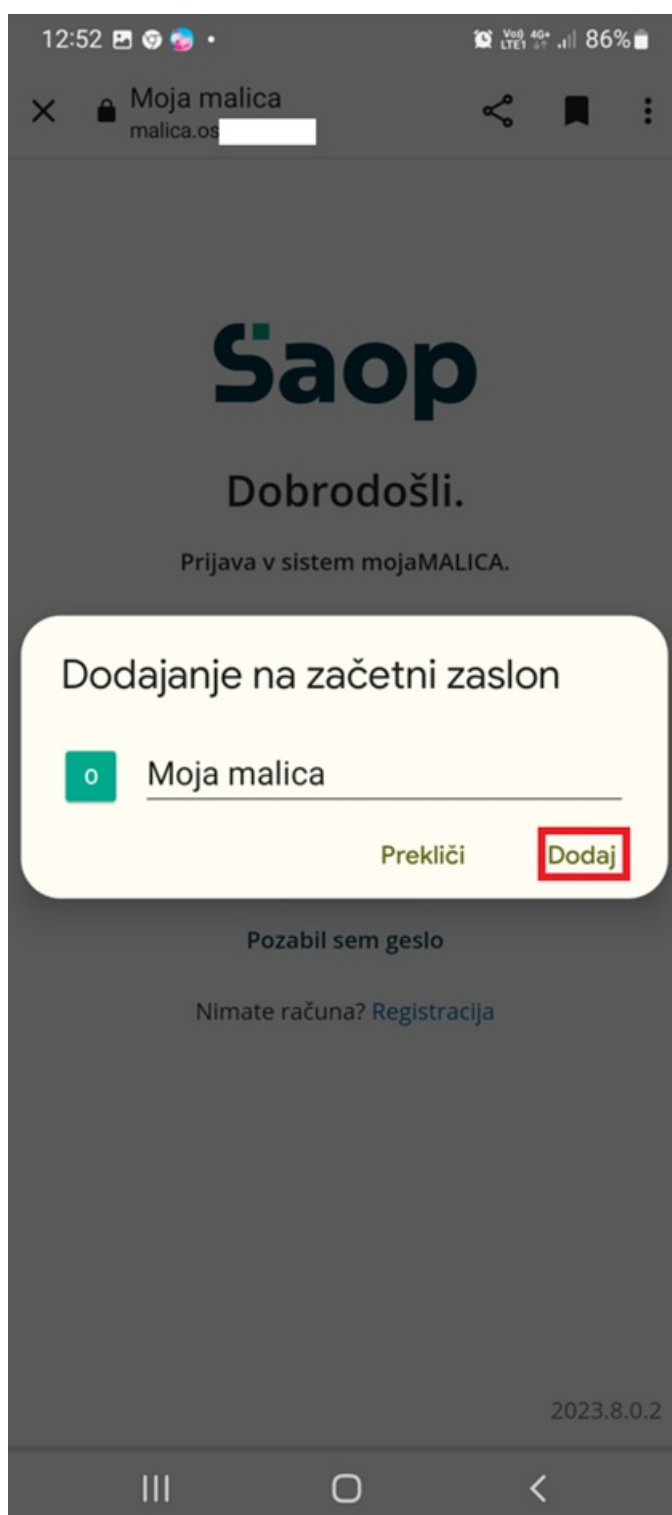
2023.8.0.2



Nato izberemo opcijo »Dodajanje na začetni zaslon«.



Po želji spremenimo ime in kliknemo na »Dodaj«



Na namizju se nam prikaže bližnjica do mojeMALICE.

